COLEGIO
MARÍA GRISELDA VALLE

CUENTA PÚBLICA 2023



El Bosque, marzo 2024

NUESTRA MISIÓN
"LOS ESTUDIANTES QUE BUSCAMOS FORMAR"

*Somos una comunidad educativa tradicional en la comuna de "El Bosque", **inclusiva**, que respeta la diversidad humana, enfocada en el **desarrollo integral** de nuestros estudiantes en un ambiente de **sana convivencia**, con procesos formativos de **calidad**, que permiten a nuestros estudiantes **lograr aprendizajes y competencias**, que facilitan su inserción en la sociedad a través del trabajo técnico profesional o la prosecución de estudios superiores.*

NUESTRA VISIÓN
"LO QUE ESPERAMOS ALCANZAR"

*Ser reconocidos como un **colegio líder** en la región Metropolitana, que entrega una **formación integral e inclusiva** desde los niveles de educación parvulario hasta el egreso de la enseñanza media, con un perfil de egreso fortalecido en lo actitudinal, en las competencias personales, sociales e intelectuales, procurando disponer todos los medios humanos y técnicos que otorguen una **óptima preparación** para su ingreso a la vida técnico profesional o a la continuación de estudios superiores.*

E

NUESTROS SELLOS EDUCATIVOS

Desarrollo de una Educación de calidad.

Énfasis en el desarrollo y acompañamiento psico-emocional a través del apoyo profesional multidisciplinario.

Formación para alcanzar una sana convivencia escolar con una comunidad activa y participativa.

Altas expectativas en nuestra comunidad escolar.

Inclusivo, con respeto a la diversidad.

LOS VALORES QUE PROMOVEMOS

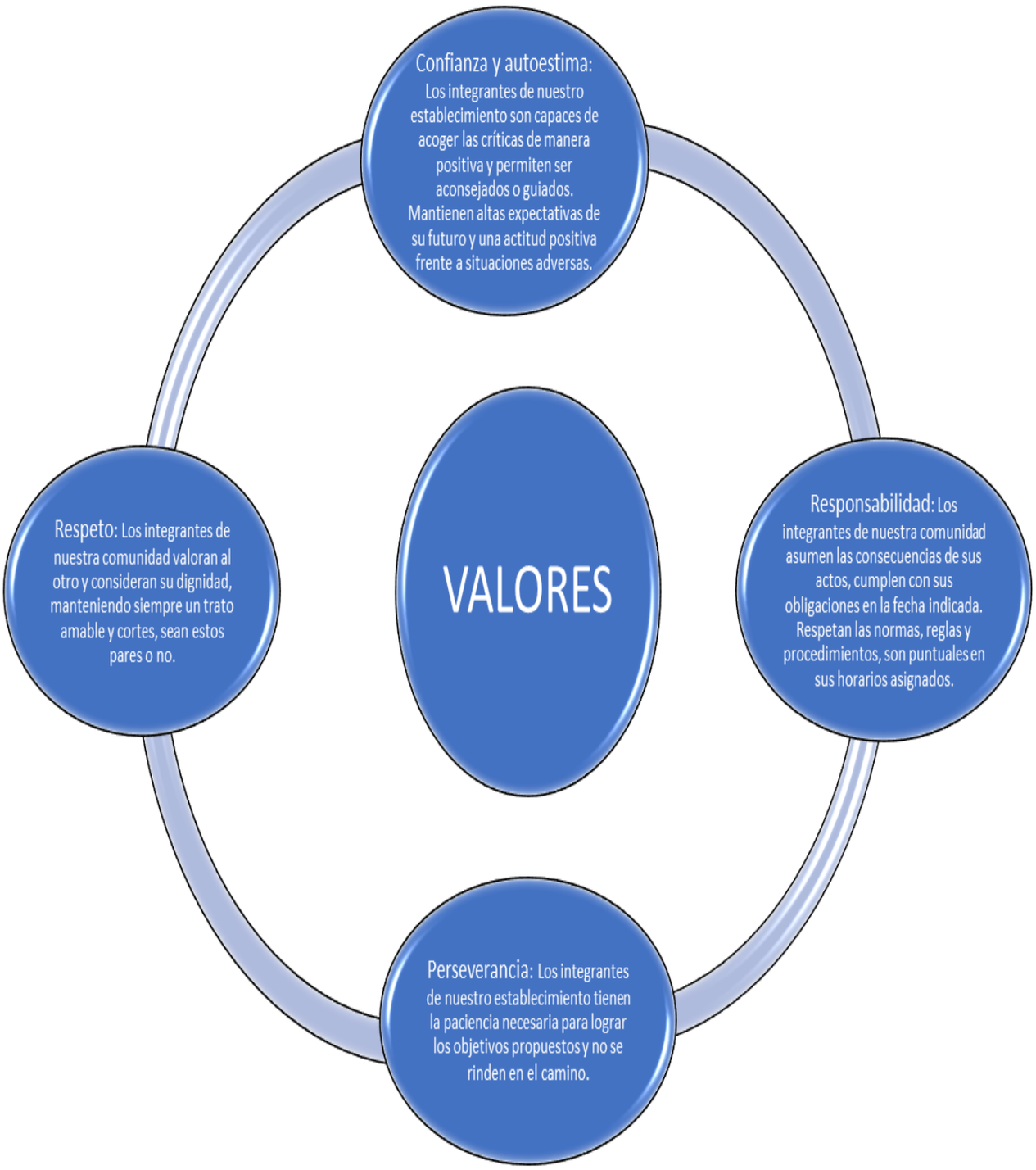

INTRODUCCIÓN

Estimada comunidad, el informe de gestión educativo del año 2023, que se expone a continuación, pretende dar a conocer las acciones en el ámbito de gestión directiva, gestión pedagógica, convivencia escolar y de gestión de recursos; así como aspectos sobre el funcionamiento general y los logros conseguidos en los distintos ámbitos del quehacer educacional cumpliendo con los requisitos del Ministerio de Educación.

1.- ORGANIZACIÓN INTERNA

- Equipo de gestión: director, Inspectoría general, jefas de unidad técnico pedagógica de enseñanza básica y media, encargado de convivencia escolar, coordinador de disciplina, Profesore(a)s jefe(a)s de departamento y Coordinadore(a)s de área científico humanista.
- Equipo de docentes: 109 docentes titulados, con especialización y en constante perfeccionamiento.
- Equipo de asistentes de la educación: 61 entre ellos técnicos en atención de párvulos, asistentes de aula en educación básica, personal administrativo, y personal de servicios menores.
- Profesores y Talleristas encargados de las actividades extraescolares.
- Equipo de convivencia escolar: 1 docente como encargado de convivencia escolar, 4 Psicólogos, 2 asistentes deportivos y 9 asistentes de la educación como mediadores escolares.
- Equipo del programa de integración escolar: 15 Educadores (as) Diferenciales, 2 Fonoaudiólogos, 3 Psicólogos y 2 Terapeutas Ocupacionales.

1.2.-INFRAESTRUCTURA - EQUIPAMIENTO DEL ESTABLECIMIENTO

- La actual infraestructura, satisface las demandas oficiales y nos permite desarrollar las actividades pedagógicas de modo apropiado.
- El equipamiento tecnológico cuenta con mantención permanente y se ha visto incrementado con los aportes de la Ley SEP.

  Durante el año 2023 se realizaron una serie de mejoras en el establecimiento entre las cuales podemos destacar:
- En educación parvularia fue instalado un patio techado y se ejecutó la implementación de una sala de rincones con mobiliario y recursos tecnológicos.
- Se inauguró un salón de reuniones con implementación de aire acondicionado, pizarra, telón y pantalla digital interactiva. Salón que fue bautizado con el nombre de “Salón Humberto Trejo” en homenaje a quien cumpliera el rol de director en este establecimiento por 35 años.
- En los talleres de la especialidad de Gastronomía se avanzó con la implementación de materiales exigidos por decreto nº240, adquiriendo herramientas, utensilios, maquinaria liviana y pesada, mesones de trabajo y artefactos varios de la especialidad.
- En los talleres de la especialidad de Mecánica automotriz se realizaron varias mejoras, tales como la instalación de una tapa metálica para el pozo de lubricación; el cambio de la puerta de acceso al taller general, por una metálica con chapa de seguridad. La reparación de los techos del taller, pañol y sala de motores. La instalación de 2 cimientos para el traslado del elevador de 2 columnas del taller y regularizar su instalación.

- Se instaló un elevador de 4 columnas para la alineadora. Se contrato por tercer año consecutivo plataforma e-learning ELECTUDE. Se realiza el cambio de las luces del taller por luces LED, adicionalmente los enchufes y finalmente el trabajo eléctrico queda certificado.
- Finalmente se implementó el *"Proyecto de Equipamiento para el Establecimiento de Educación Técnico-Profesional 2022*" por un monto de $65.000.000 de pesos.

2.-ASPECTOS DEL ÁREA DE LIDERAZGO – EQUIPO DE GESTIÓN

Dentro de las funciones del equipo de gestión están conducir y liderar el proyecto educativo institucional. Durante el año 2023 se realizaron adecuaciones en la estructura organizacional del equipo, distribuyendo la gestión técnico pedagógica en dos áreas: Coordinación de Educación Parvularia hasta 6º Básico y Coordinación desde 7º básico hasta IVº medio.

3.-ASPECTOS EN EL ÁREA DE GESTIÓN PEDAGÓGICA

Los focos de la gestión pedagógica:

- Fortalecimiento del trabajo en equipo y liderazgo pedagógico.
- Fortalecimiento de los coordinadores de asignatura y del área de formación TP
- Fortalecimiento de Educación Parvularia a través de la designación de una coordinadora para el nivel
- Implementación del curriculum priorizado 2023-2025[1].
- Monitoreo de la progresión de los aprendizajes, a través de evaluaciones DIA y evaluaciones externas desde niveles de educación parvulario hasta cuarto medio.
- Optimización de los recursos pedagógicos.
- Difusión de Webinar, charlas y cursos online favoreciendo perfeccionamiento docente.

3.1.- CARRERA DOCENTE

El año 2023 un total de 26 docentes se inscribieron en el proceso de elaboración de portafolio y rendición de evaluación de conocimientos disciplinarios. A este grupo de docentes se les acompañó con información pertinente respecto al proceso y el colegió contrató una asesoría técnica especializada con dos profesionales para apoyar sus procesos de elaboración de portafolio.

4.-ASPECTOS DEL AREA DE CONVIVENCIA ESCOLAR

Se dio cumplimiento al plan de gestión del encargado de convivencia escolar. Las acciones del área de convivencia escolar durante el año 2023 se resumen en lo siguiente:

DIMENSIÓN CONVIVENCIA

- Establecer estrategias que promuevan y exijan un ambiente de respeto y buen trato entre los miembros de la comunidad educativa y en todos los espacios formativos.
- Difusión del plan de gestión a la comunidad

[1] **Actualización de la Priorización Curricular para la reactivación integral de aprendizajes: Orientaciones generales 2023 - 2025** Unidad de Currículum y Evaluación Ministerio de Educación 2023

- Difusión del RICE con todos los estamentos del establecimiento. Jornadas de trabajo durante el año.
- Entrega de material para reuniones de apoderado con temáticas relativas a la normativa y otros.
- Actualización del RICE con todos los estamentos del establecimiento. Jornadas de trabajo.
- Sesiones de autocuidado, manejo de emociones con docentes y funcionarios.
- Taller de Resolución de conflictos a todos los estamentos del Establecimiento. Jornadas de trabajo.
- Satisfacer las necesidades de apoyo emocional y otras a los integrantes de la Comunidad educativa. (Entrevistas, derivaciones, denuncias vulneración de derechos, apoyo social)
- Favorecer prevención de situaciones de vulneración de derechos.

DIMENSIÓN FORMACIÓN

- Contribuir al desarrollo de una comunidad educativa que promueva una educación integral basada en una orientación formativa que fomente el autocuidado, la vida saludable, la inclusión y el respeto.
- Visita de Carabineros: Ley 20.084
- Taller de Normativa que regula área de Convivencia a asistentes de la educación. (externa)
- Visita de OPD El Bosque en forma permanente.
- Actividades deportivas inter escuelas para promover trabajo en equipo.
- Organización de competencias deportivas internas.
    - Celebración de fechas destacadas en el calendario oficial.
    - Actividades relacionadas con el PISE de nuestro establecimiento.
    - Organización de actividades extensivas a los apoderados.
    - Proporcionar herramientas de gestión a profesores Jefes y asistentes de la educación, para mejorar el desarrollo integral de sus estudiantes
- Talleres de futbol Básica y Media.
- Talleres de Basquetbol Básica y Media
- Taller de tenis de mesa.
- Taller de voleibol
- Competencias con otros establecimientos.
- Talleres programados con Niveles específicos a cargo de psicólogos Convivencia escolar:
- Cursos: 3ºC. 2ºA, PK y Kinder. 5ºA, 5ºC, 6ºB, 6ºC, 7ºB, 7ºC, IºE ,
- IºA, IºB , II A, IIB entre otros.
- Charla acerca de Responsabilidad penal.(7ª a IV medio)
- Charla Prevención del suicidio (Iº medio).
- Charla Nosotras: Pubertad, Cambios físicos y Psicológicos
- Capacitación sobre Resolución de conflictos a docentes y asistentes con profesional externo

DIMENSIÓN PARTICIPACIÓN Y VIDA DEMOCRÁTICA

- Generar instancias que promuevan la participación ciudadana y la vida democrática en los estudiantes y apoderados del colegio MGV.
- Generación de Directiva de CCAA
- Actividades para la organización de directivas de Sub centro de apoderados.
- Sesiones con directivas de curso para realizar actividades que involucran la participación de los estudiantes.

Atenciones realizadas por equipo de convivencia escolar durante el año 2023.

NOMBRE	ATENCIONES
Alex Olivares	215
Catalina Machuca	518
Romilio Retamales	354
Katherine Farías	710
Jaime Dames	79
Thiare Droguett	472
Ignacio Echeverria	103
TOTAL	2451

5.- PROGRAMA DE INTEGRACIÓN

Estadísticas de estudiantes con NEE que ingresaron al programa de integración el año 2022:

DIAGNOSTICOS	2023
TEL	51
DEA	73
TDA	41
FIL	65
NEEP	74
TOTAL	304

- El Programa de integración entregó apoyos al 90% de los estudiantes, tanto a los que asistieron presenciales como los que se mantuvieron con asistencia intermitente.
- Se realizaron apoyos pedagógicos, psicoemocional, mantención de redes de apoyo, visitas domiciliarias, atenciones regulares a los tutores y/o apoderados de nuestros estudiantes.
- Se realizó capacitación para todos los funcionarios del establecimiento sobre abordaje de conductas de estudiantes TEA en el marco de la implementación de LEY 21.545.

6.-ASESORÍAS TÉCNICAS IMPLEMENTADAS

DIMENSION	ASESORIA TECNICA
GESTION PEDAGÓGICA	Asesoría en la implementación de currículum priorizado
	Asesoría en la elaboración del portafolio docente
	Asesoría y de gestión de resultados de aprendizaje de la escuela
LIDERAZGO	Asesoría y apoyo técnico en la elaboración,monitoreo y evaluación del Plan de mejoramiento educativo

7.- FISCALIZACIONES 2023

ORGANISMO	FECHA	RESULTADO
		NO HUBO FISCALIZACIONES DURANTE EL AÑO 2023

8.-ACTIVIDADES EXTRAPROGRAMÁTICAS

8.1.-TALLERES DESARROLLADOS DURANTE EL AÑO 2023

Durante el año escolar se realizaron los siguientes talleres extra programáticos, los cuales se impartieron fuera del horario de clases

- Atletismo
- Ajedrez
- Robótica
- Fútbol

8.2.-PLAN VIDA SANA

Las acciones del plan de vida sana durante el año 2022, se reforzaron aquellos aspectos que se pudieron haber dejado de lado durante la alerta sanitaria del año 2021, como son la realización de la actividad física y las relaciones socioemocionales. Además, se trabajó el uso de tiempo de ocio para ayudar mejorar la salud mental de nuestros estudiantes.
Es por esto último, se realizaron distintas actividades de sana competencia como concursos, campeonatos y actividades para el sano esparcimiento estimulando los distintos talentos de nuestros estudiantes.

- Campeonato baby fútbol.
- Torneo de ajedrez.
- Actividades recreativas día de la actividad física.
- Actividades recreativas día de la chilenidad.

9.- ÁREA DE PROYECTOS Y VINCULACIÓN CON EL MEDIO

- **Gestión de convenios con instituciones de educación superior con las cuales existen convenios vigentes a nivel corporativo e institucional**
- **Gestión y seguimiento de procesos de inscripción en PAES, Proceso FUAS y postulación a Becas de educación superior.**
- **Ejecución y seguimiento de programa PROPEDEUTICO USACH con 17 estudiantes seleccionados, de los cuales 11 terminaron todo el proceso.**
- **Gestión de charlas motivacionales para estudiantes del colegio: Cristi Influencer Mecánica; Pepe Bacigalupo piloto de F3; Job Sepúlveda maestro ajedrecista.**
- **Gestión de charlas de instituciones de educación superior: Universidad de Valparaiso; DUOC; Inacap; ENAC.**
- **Gestión de visita de delegación de estudiantes de Universidad Tsinghua de la República Popular China (https://www.tsinghua.edu.cn/)**
- **Gestión y organización de Segunda versión de Expo Autos Colegio María Griselda Valle.**
- **Gestión de visita de Laboratorio Movil TrackLab de Universidad de Talca**
- **Gestión de donaciones para actividades del colegio: recepción de arroceras; 223 regalos para fiesta de navidad y gestión de regalos para 30 familias de la comunidad.**
- **Postulación y obtención de programa de Gira de Estudios Beca SERNATUR para un curso de enseñanza media**
- **Gestión para implementar Preuniversitario UDLA; Plataforma Aprende Más INACAP; Liceo Virtual de Ciencias Universidad de Talca.**
- **Gestión de visitas a eventos e instituciones de educación superior: FERIA SIAD; DUOC SEDE SAN BERNARDO; FERIA HOTWEELS; FERIA MOTOR TEC.**

10.- RECURSOS FINANCIEROS

	RENDICION TOTAL	Grisedla Valle
Periodo	**Desde el 1 de Enero de 2023 al 31 de Diciembre de 2023**	
INGRESOS TOTALES	**4.421.385.366**	
Subvencion	4.421.385.366	
Financiamiento Compartido (periodos antes de ley de educación)	-	
Otros Ingresos	-	
TOTAL GASTADO		**-109,89%**
	Remuneracion	67,87%
	Asministracion	11,68%
	Mantenciónes y reparaciones	2,92%
	Materiales Pedagógicos y eventos Pedagógicos	6,11%
	Asesorías y Capacitaciones Pedagógicas	3,63%
	Infraestructura	12,86%
	Provision Saldo Subv SEP	0,00%
	Provision Subv PIE	0,79%
	Provision Saldo Subv Mantenimiento	0,04%
	Provision Subv Pro Retencion	0,53%
	Retorno Seguro	
	Aulas Conectadas	
	Provision Indemnizacion	3,39%
	Gasto Total Sobre Ingresos	**-109,89%**

11.-ESTADÍSTICAS DE EFICIENCIA INTERNA 2023

11.1 ASISTENCIA ESCOLAR

Nivel	Matrícula	Inasistencia	Hábiles	% Inas.	Asistencia	% Asist.
EDUCACION GENERAL BASICA	926	30,184	161,124	18.73	137,621	81.27
EDUCACION TECNICO PROFESION	280	8,947	49,280	18.16	40,081	81.84
EDUCACION HUMANISTA-CIENTIFI	429	17,793	74,646	23.84	60,573	76.16
	1,768	62,803	308,192	20.38	256,996	79.62

Curso	Matrícula	Inasistencia	Hábiles	% Inas.	Asistencia	% Asist.
P-KINDER	63	3,214	10,962	29.32	8,265	70.68
KINDER	70	2,665	12,180	21.88	10,456	78.12
1ro.BASICO	92	4,108	16,008	25.66	12,991	74.34
2do.BASICO	125	4,291	21,750	19.73	18,402	80.27
3ro.BASICO	118	2,849	20,532	13.88	18,363	86.12
4to.BASICO	105	3,302	18,270	18.07	15,515	81.93
5to.BASICO	107	3,899	18,618	20.94	15,684	79.06
6to.BASICO	115	3,522	20,010	17.60	17,479	82.40
7mo.BASICO	121	3,972	21,054	18.87	17,267	81.13
8vo.BASICO	143	4,241	24,882	17.04	21,920	82.96
1ro. MEDIO	205	8,279	35,670	23.21	29,566	76.79
2do. MEDIO	184	7,608	32,016	23.76	25,841	76.24
3ro. MEDIO	188	6,889	33,056	20.84	28,254	79.16
4to. MEDIO	132	3,964	23,184	17.10	16,993	82.90
	1,768	62,803	308,192	20.38	256,996	79.62

11.2.- REGISTRO DE OBSERVACIONES DISCIPLINARIAS

Resumen por Modalidad

Nivel	Matrícula	POSIT	LEVE	GRAVE	GRAVI	% POSIT	% LEVE	% GRAVE	% GRAVI	Tot.Anot.	%
EDUCACION GENERAL BASICA	927	26	8	136		2.80	0.86	14.67		170	18.34
EDUCACION TECNICO PROFESION	284	3	3	43		1.06	1.06	15.14		49	17.25
EDUCACION HUMANISTA-CIENTIFI	436	25	31	136		5.73	7.11	31.19		192	44.04

11.3.- PORCENTAJES DE ESTUDIANTES PROMOVIDOS

RESUMEN POR MODALIDAD

Nivel	Matricula	Alum.Aprob.	%
EDUCACION GENERAL BASICA	926	889	96.00
EDUCACION TECNICO PROFESION	280	268	95.71
EDUCACION HUMANISTA-CIENTIFI	429	387	90.21
	1,635	1,544	94.43

RESUMEN POR NIVEL

Curso	Matricula	Alum.Aprob.	%
1ro.BASICO	92	89	96.74
2do.BASICO	125	119	95.20
3ro.BASICO	118	112	94.92
4to.BASICO	105	103	98.10
5to.BASICO	107	99	92.52
6to.BASICO	115	111	96.52
7mo.BASICO	121	116	95.87
8vo.BASICO	143	140	97.90
1ro. MEDIO	205	179	87.32
2do. MEDIO	184	170	92.39
3ro. MEDIO	188	176	93.62
4to. MEDIO	132	130	98.48
	1,635	1,544	94.43

10.5.-REPORTE DE PRÁCTICAS Y TITULACIÓN

De los 118 estudiantes egresados durante el año 2022, el 60.1% de ellos, es decir 71 estudiantes realizaron su práctica profesional durante el año 2023 finalizando su práctica en forma exitosa y obteniendo su titulo técnico de nivel medio.

11. CATEGORIZACIÓN Y MEDICIONES EXTERNAS

11.1 CATEGORIZACION AGENCIA DE CALIDAD

EDUCACIÓN BÁSICA (2019)

EDUCACIÓN MEDIA (2019)

11.2 RESULTADOS SIMCE

Evolución Histórica de Resultados

SIMCE	2011	2012	2013	2014	2015	2016	2017	2018	2019	2020	2021	2022	2023
2ºBásico		246	251	261	240					N/A	N/A		
4ºBásico	269	270	255	270	263	265	264	243	249	N/A	N/A	228	244
6ºBásico			258	251	225	245		242		N/A	N/A		
8ºBásico	279		265	274	265		242		239	N/A	N/A		
2ºMedio	231	220	226	219	234	223	208	231		N/A	N/A	237	228

11.3 RESULTADOS DE IDPS Y ESTANDARES DE APRENDIZAJES 2023

NIVEL 4º BÁSICO

Autoestima académica y motivación escolar

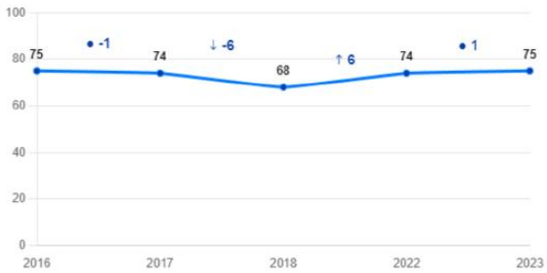



Simbología

La diferencia con establecimientos del mismo GSE es

• 0

Clima de convivencia escolar

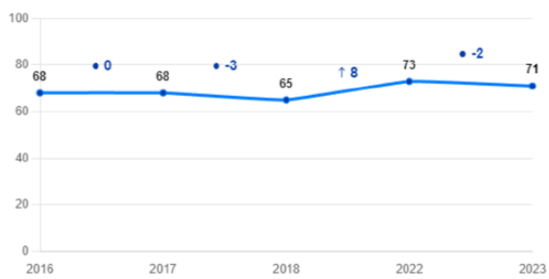

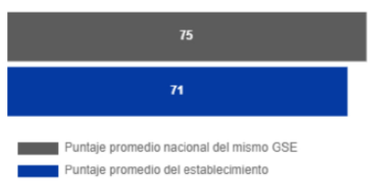

Simbología

La diferencia con establecimientos del mismo GSE es

↓ -4

Participación y formación ciudadana

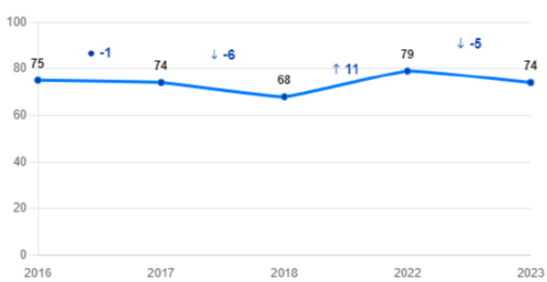

Simbología

La diferencia con establecimientos del mismo GSE es

• -4

Hábitos de vida saludable

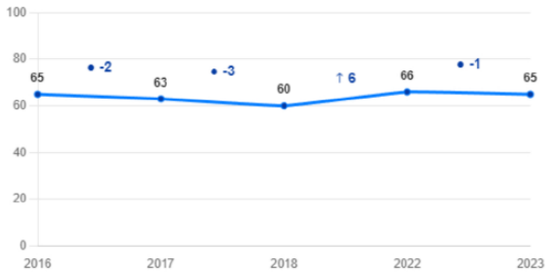

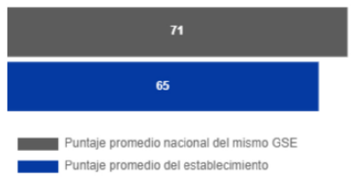

Simbología

La diferencia con establecimientos del mismo GSE es

↓ -6

ESTANDARES DE APRENDIZAJE LECTURA

Distribución de estudiantes en los Estándares de Aprendizaje

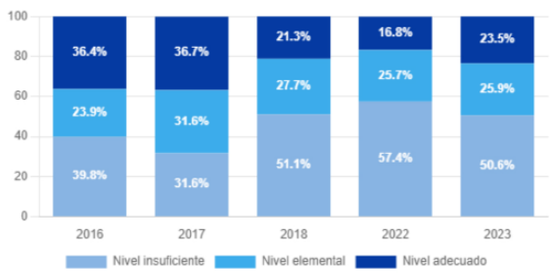

Puntaje promedio en cada eje de habilidad

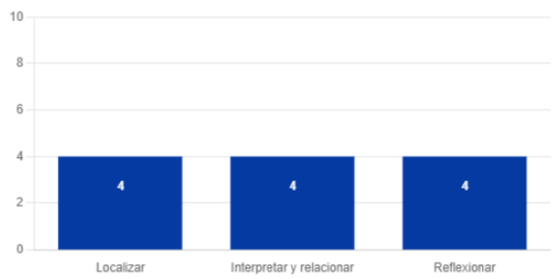

ESTANDARES DE APRENDIZAJE MATEMATICA

Distribución de estudiantes en los Estándares de Aprendizaje

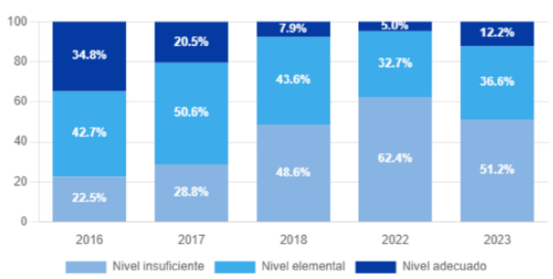

Puntaje promedio en cada eje temático

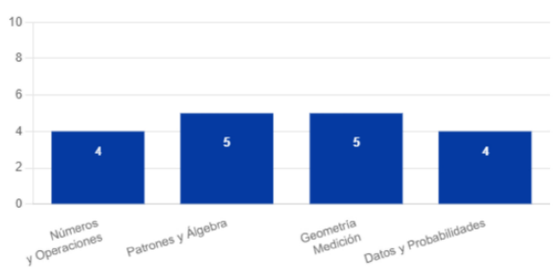

NIVEL IIº MEDIO

Autoestima académica y motivación escolar

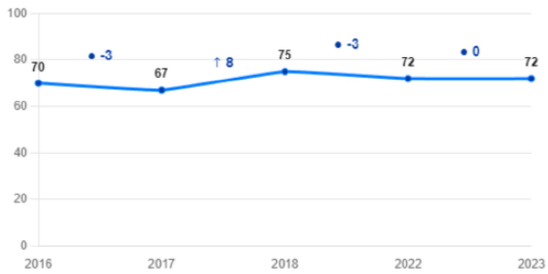

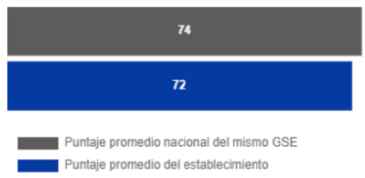

Simbología

La diferencia con establecimientos del mismo GSE es

• -2

Clima de convivencia escolar

Promedio 2016	Variación	Promedio 2017	Variación	Promedio 2018	Variación	Promedio 2022	Variación	Promedio 2023
62*	/	67	• 3	70	↑ 4	74	• -2	72

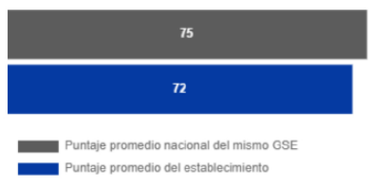

Simbología

La diferencia con establecimientos del mismo GSE es

• -3

Participación y formación ciudadana

Promedio 2016	Variación	Promedio 2017	Variación	Promedio 2018	Variación	Promedio 2022	Variación	Promedio 2023
65*	/	66	↑ 9	75	• 0	75	↓ -4	71

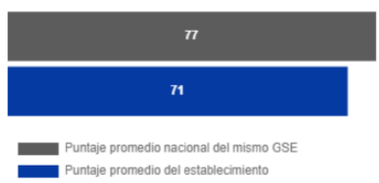

Simbología

La diferencia con establecimientos del mismo GSE es

↓ -6

Hábitos de vida saludable

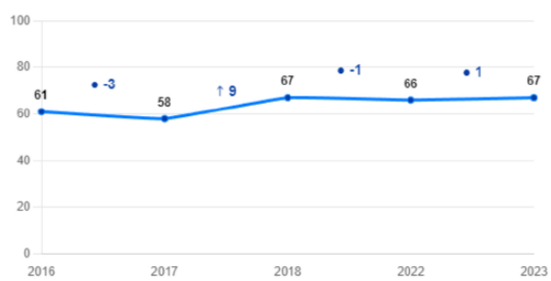



Simbología

La diferencia con establecimientos del mismo GSE es

↓ -5

ESTANDARES DE APRENDIZAJE LECTURA

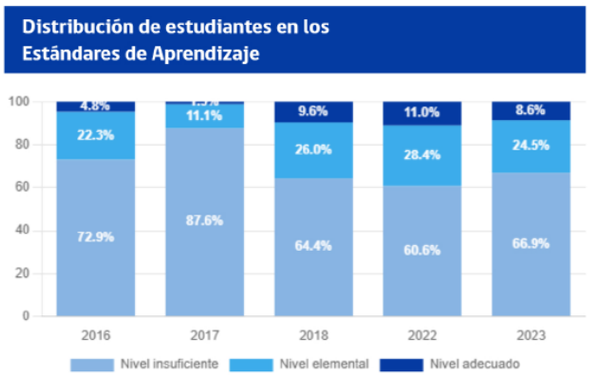

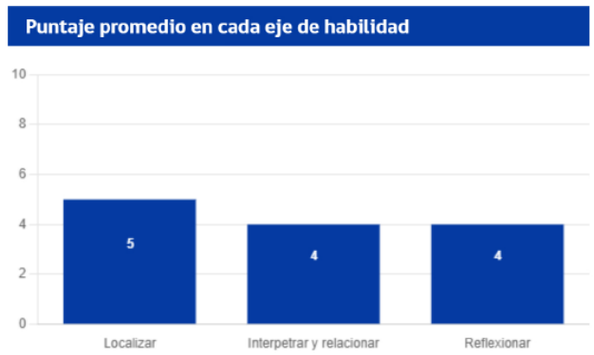

ESTANDARES DE APRENDIZAJE MATEMATICA

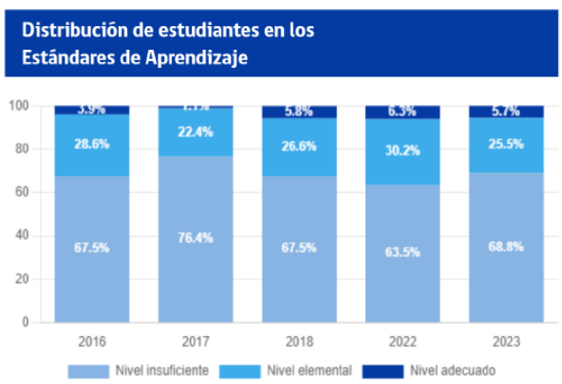

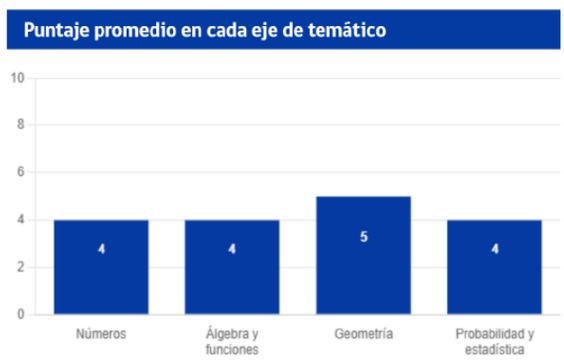

11.5 RESULTADOS PRUEBA DE ADMISION A EDUCACIÓN SUPERIOR (PAES)

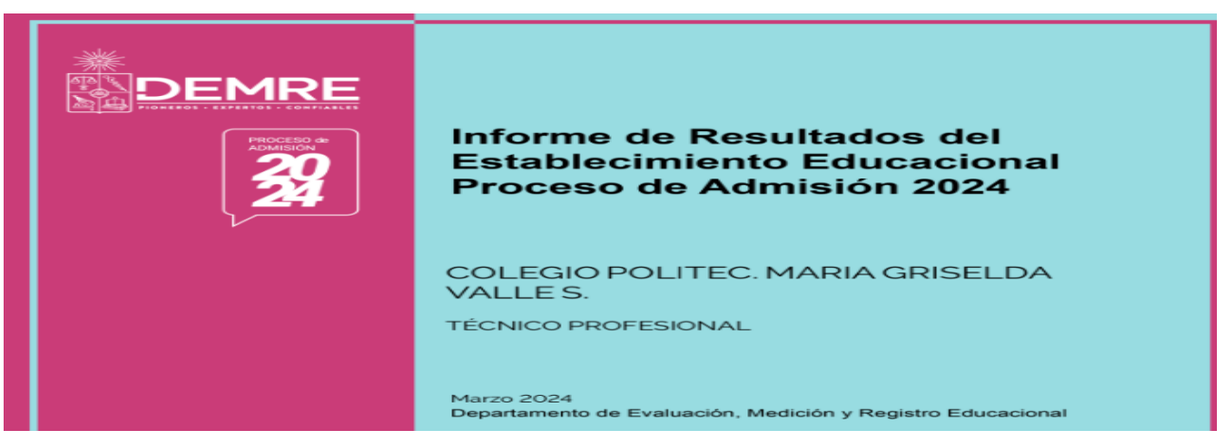

	MATRICULADOS	INSCRITOS	RINDEN	POSTULAN	SELECCIONADOS
MECANICA	27	21	10	0	0
COMERCIAL	50	47	40	24	18
GASTRONOMIA	31	24	20	6	3
HC	24	18	16	8	7
TOTAL COLEGIO	132	110	86	38	28

12. INGRESO A EDUCACIÓN SUPERIOR GENERACIÓN 2023

Desde hace 4 años, nuestro colegio ha venido desarrollando un importante trabajo destinado a generar acciones en común con Instituciones de Educación Superior. Tales acciones tienen por objetivo, que nuestros egresados puedan ingresar a la Educación Superior una vez finalizada su enseñanza Media.
Existen importantes convenios entre nuestra Corporación Educacional San Isidoro, rectora en la administración de nuestra escuela, con Universidades y Centros de Formación Técnica e Institutos profesionales.
Por otra parte, nuestra Escuela desde hace 3 años, ha participado del Programa Propedéutico, impartido por la Universidad de Santiago, que ha permitido que nuestros mejores alumnos ingresen al Programa de Bachillerato de esa casa de estudios y el año recién pasado, se incluyó la Universidad Católica de Chile a través de un programa activado desde la dirección del colegio y la Coordinación de Vinculación con el Medio. Un aspecto relevante a destacar, es que alumnos y alumnas destacados que con su excelente resultado en la prueba PAES y ranking de notas, han podido postular e ingresar por su propio mérito a la Universidad de Chile y católica de Chile.
A través de estos convenios y acciones de vinculación de nuestra escuela con instituciones de Educación Superior, este año ha sido posible, que de nuestro total de 130 alumnos Egresados de la Promoción 2023, 69 de ellos (54%), se encuentran hoy matriculados en las siguientes instituciones de educación superior.

INSTITUCION DE EDUCACIÓN SUPERIOR	MATRICULADOS
UNIVERSIDAD DE CHILE	1
PONTIFICIA UNIVERSIDAD CATÓLICA	3
UNIVERSIDAD DE SANTIAGO	4
UNIVERSIDAD DE LAS AMÉRICAS	9
UNIVERSIDAD DE VALPARAISO	2
UNIVERSIDAD BERNARDO O`HIGGINS	1
UNIVERSIDAD AUTONOMA DE CHILE	1
UNIVERSIDAD SAN SEBASTIAN	1
INACAP	9
AIEP	1
ENAC	2
DUOC	35
TOTAL COLEGIO	69

Santiago, en la comuna de El Bosque a treinta días del mes de marzo del año dos mil veinticuatro.

Nelson Gallardo Ferrada
Director

COLEGIO POLITECNICO DIRECCION MARIA GRISELDA VALLE