

ESTUDIANDO GUÍA N°1 UIC UTILIZACIÓN DE LA INFORMACIÓN CONTABLE ADMINISTRACIÓN RRHH 3°C

OA 1: Leer y utilizar información contable básica acerca de la marcha de la empresa, incluida información sobre importaciones y/o exportaciones, de acuerdo a las normas internacionales de contabilidad (NIC) y de información financiera (NIIF) y a la legislación tributaria vigente.

AE1: Maneja normas internacionales de contabilidad y legislación tributaria, en el registro de las actividades financieras y económicas de una entidad.

Objetivo de la Guía: “Conocer conceptos de Contabilidad”

CONCEPTOS CONTABLES

TIPOS DE CUENTAS CONTABLES:

Generalmente, las cuentas contables se dividen en 4 grupos:

1.- Activos



Los Bienes de la Empresa

2.- Pasivos



Las Deudas de la Empresa

3.- Pérdidas



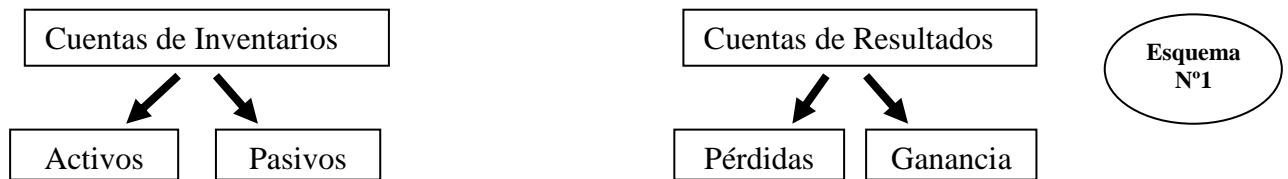
Los Gastos de la Empresa

4.- Ganancias



Las Utilidades de la Empresa

Las dos primeras corresponden a Cuentas de Inventarios y las restantes son de Cuentas de Resultados.



ACTIVOS: Corresponde a todos los bienes y derechos que posee una empresa, susceptibles de ser valorados en dinero.



Activo Circulante Incluye aquellos activos o recursos de la empresa que serán realizados o consumidos dentro del plazo de un año a contar de las fecha de los estados financieros

Ejemplos: Caja – Banco – Mercadería – Clientes – Arriendos por **cobrar** – Cuentas por Cobrar corto plazo – Letras por Cobrar a corto plazo – Intereses por Cobrar, entre otros.



Letra por cobrar dentro de un año

Activo fijo: Se encuentra constituido por aquellos bienes destinados al uso; es decir, corresponde a los bienes que han sido adquiridos para hacer posible el funcionamiento de la empresa y **no para revenderlos**.



Ejemplos: Vehículos – Maquinarias y Equipos – Muebles y Útiles – Herramientas – Edificios – Instalaciones – Terreno – Bien Raíz

Otros Activos:

OTROS ACTIVOS

Son Activos que no cumplen los requisitos para entrar en la lista de activos corrientes o planta y equipo.

Sus cuentas llevan por nombre:


GASTOS PAGADOS POR ANTICIPADO

CARGOS DIFERIDOS

INVERSIONES PERMANENTES

BIENES RECIBIDOS EN PAGOS

Letra por cobrar más de un año



PASIVOS: Cantidad total que una empresa **adeuda** a terceras personas, que representa los derechos que tienen los acreedores y los propietarios sobre su activo.



Pasivo a corto plazo o Pasivo Exigible o Pasivo Circulantes: Incluye aquellas obligaciones contraídas por la empresa que serán canceladas **dentro del plazo de un año**.

Ejemplos: Proveedor – Acreedor (corto plazo) – Cuentas por **pagar** a corto plazo – Letras por pagar a corto plazo – Préstamo bancario corto plazo – Sueldos y Salarios por pagar – Honorarios por pagar – Arriendos por pagar – Documentos por Pagar a corto plazo – Intereses por pagar, entre otras

Pasivos a largo plazo: Son las obligaciones de pago que tiene una empresa un periodo **superior a un año**.

Ejemplos: Préstamo Hipotecarios – Préstamo Bancario a largo plazo – Cuentas por pagar a largo plazo – Documentos por Pagar a largo plazo – Acreedores a largo plazo entre otras

PÉRDIDAS: Son aquellas cuentas que representan la disminución del capital, pero que no lo varían. Éstos, generalmente, **no se recuperan**. (son los costos y gastos)

Ejemplos: Costo de Venta – Gastos Generales – Arriendo – Sueldos y Salarios – Honorarios – Impuesto a Renta – Intereses – Intereses y Multas, entre otras



GANANCIAS: Son aquellas cuentas que representan el incremento de los bienes de la empresa, utilidades.

Ejemplos: Ventas – Arriendos Ganados – Intereses Ganados – Otros Ingresos, entre otros



CLASIFICACIÓN DE CUENTAS CONTABLES

(Te presento las primeras 50 cuentas contables que debes estudiar al 15 de Abril)

CUENTAS DE INVENTARIOS		CUENTAS DE RESULTADOS	
ACTIVOS	PASIVOS	PÉRDIDA	GANANCIAS
Caja	Capital	Costo de Venta	Venta
Banco	Préstamo Bancario	Gastos Generales	Otros Ingresos
Mercadería	Arriendo por Pagar	Arriendo	Arriendos Ganados
Maquinarias	Intereses por Pagar	Intereses	Intereses Ganados
Herramientas	Sueldos y Salarios por Pagar	Sueldos y Salarios	Descuentos sobre Compras
Muebles y Útiles	Honorarios por Pagar	Honorarios	Interés sobre Ventas
Vehículo	Retención 2ª Categoría	Interés sobre Compra	
Edificio	IUT	Descuentos sobre Ventas	
Instalaciones	AFP	Intereses y Multas	
Terreno	IPS	Impuesto a Renta	
Arriendo por cobrar	ISAPRE		
Letras por Cobrar	Letras por Pagar		
Cuentas por Cobrar	Cuentas por Pagar		
Intereses por cobrar	Mutual		
Clientes	Proveedor		
Varios Deudores	Acreedor		
IVA Crédito Fiscal	IVA Débito Fiscal		

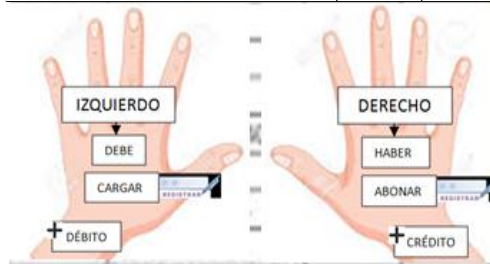
Esquema N°2

Las definiciones y tratamiento de cada una de ella lo puedes encontrar en:

http://www.sii.cl/servicios_online/docs/ManualDeCuentasMipyme.pdf

Conceptos para entender el tratamiento de las Cuentas y registro en los Libros Contables:

ASIENTOS	Debe	Haber
02/01/2020		
Caja	420.000	
Banco	620.000	
IVA	30.000	
Mercadería	410.000	
Letras por Cobrar	40.000	
Cliente	60.000	
Varios Deudores	50.000	
Capital		572.000
Proveedor		40.000
Letras por pagar		30.000
Acreedor		68.000
Pérdida y Ganancias		920.000
(Por Apertura 2018)		
TOTALES	1.630.000	1.630.000



DEBE: En términos contables, es el nombre que se le da al lado izquierdo de una cuenta contable. La suma de las cantidades que se registran en el Debe se denomina **Débitos** y la acción de incorporar una cantidad al Debe se denomina **Cargar** o debitar

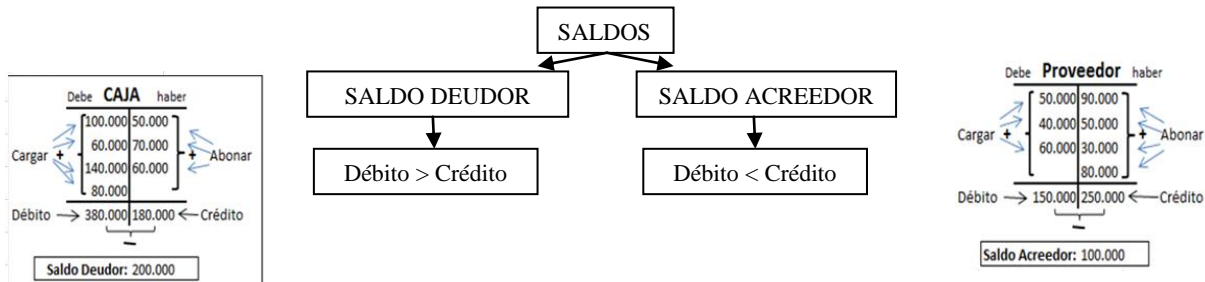
HABER: En términos contables, es el nombre que se le da al lado derecho de una cuenta contable. La suma de las cantidades que se registran en el Haber se denominan **Crédito** y la acción de incorporar una cantidad al Haber se denomina **Abonar** o acreditar.

CARGAR: Es la acción de incorporar una cantidad al Debe o registrar en el lado izquierdo

ABONAR: Es la acción de incorporar una cantidad al Haber o registrar en el lado derecho

DÉBITO: Es la suma de los registros del lado izquierdo o la suma de los Cargos

CRÉDITO: Es la suma de los registros del lado derecho o la suma de los Abonos



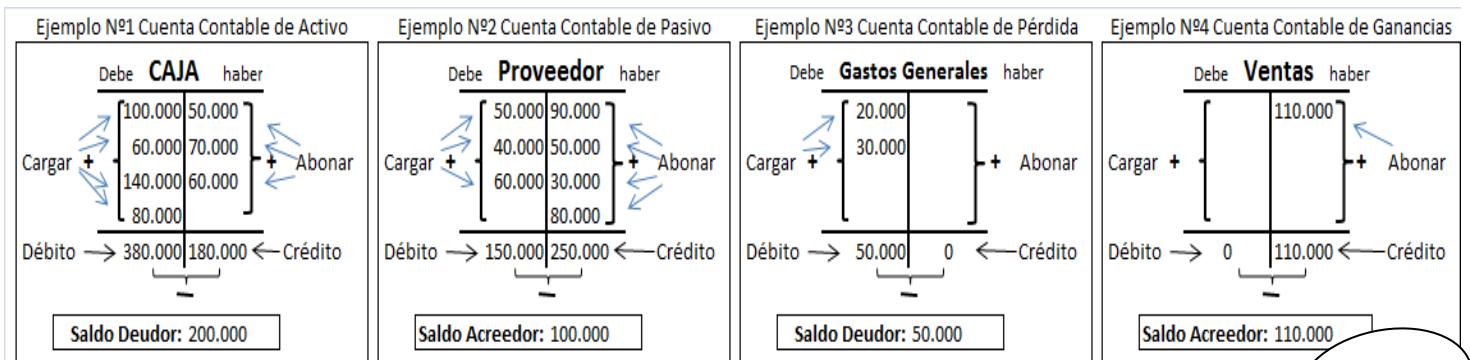
SALDOS: Es la diferencia o resta entre el Débito y Crédito, se puede originar dos saldos que son:

Saldo Deudor: Débito mayor que el Crédito ($D > C$)

Saldo Acreedor: Débito menor que el Crédito ($D < C$)

NOTA: Las Cuentas de Activos y Pérdidas siempre originan SALDOS DEUDOR
 Las Cuentas de Pasivo y Ganancias siempre originan SALDOS ACREEDOR

Saldos según Tipos de Cuentas	
Activos	→ Saldo Deudor
Pasivos	→ Saldo Acreedor
Pérdidas	→ Saldo Deudor
Ganancias	→ Saldo Acreedor



Esquema N°3

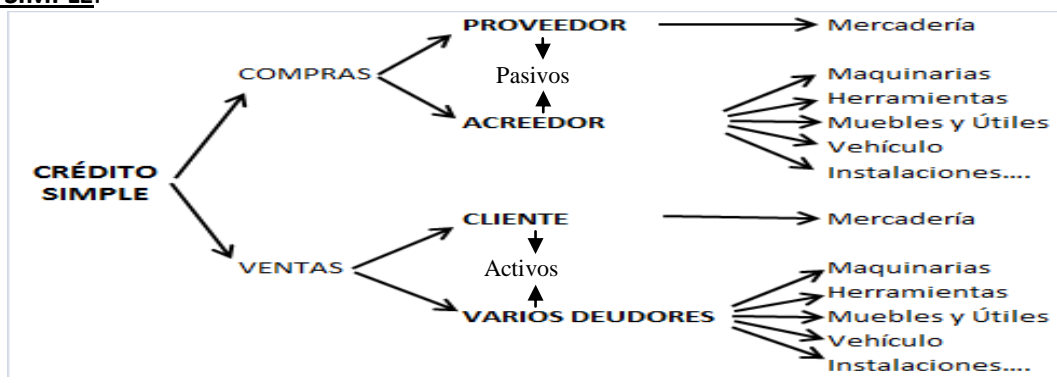
Transacciones al Crédito Simple

Con el objeto de aumentar sus ventas las empresas realizan transacciones al Crédito Simple (fiado) y del mismo modo realizan compra al crédito, de esta forma nacen 4 cuentas contables que dependen de la transacción que se realizan y están son:

- 1.- Cliente
- 2.- Varios Deudores
- 3.- Proveedor
- 4.- Acreedor

Las dos primeras corresponden a transacciones de Ventas y las restantes son de Compras, siempre y cuando se realicen al **CRÉDITO SIMPLE**.

Esquema N°4



Nota: Si observamos el esquema por al Compras al Crédito Simple nace dos Cuentas Contables “Proveedor” y “Acreedor”, ambas se clasifican como PASIVOS, porque al Comprar al Crédito Simple (fiado) después debemos pagar. En el caso de las Ventas al Crédito Simple nace “Cliente” y “Varios Deudores”, las dos se clasifican como ACTIVOS, porque al vender al crédito Simple (fiado) después debemos cobrar.

La cuenta **PROVEEDOR** se usa solo si compro Mercadería al crédito, en el caso de comprar otro Activo que NO concierna Mercadería se utiliza **ACREEDOR**,

La cuenta **CLIENTE** se usa solo si vendo Mercadería al crédito, en el caso de vender otro Activo que NO concierna Mercadería se utiliza **VARIOS DEUDORES**.

TRATAMIENTOS DE CUENTAS CONTABLES

DEBE	ACTIVO	HABER	DEBE	PASIVO	HABER	DEBE	PÉRDIDA	HABER	DEBE	GANANCIAS	HABER
	+	-		-	+		+	-		-	+
	Aumento	Disminución		Disminución	Aumento		Aumento	Disminución		Disminución	Aumento

Esquema N°5

A partir del esquema anterior se desprende:

- Los Activos Aumentan cuando se Cargan, es decir cuando se registra en el Debe
- Los Activos Disminuyen cuando se Abonan, es decir cuando se registra en el Haber
-
- Los Pasivos Aumentan cuando se Abonan, es decir cuando se registra en el Haber
- Los Pasivos Disminuyen cuando se Cargan, es decir cuando se registra en el Debe
-
- Las Pérdidas Aumentan cuando se Cargan, es decir cuando se registra en el Debe
- Las Pérdidas Disminuyen cuando se Abonan, es decir cuando se registra en el Haber
-
- Las Ganancias Aumentan cuando se Abonan, es decir cuando se registra en el Haber
- Las Ganancias Disminuyen cuando se Cargan, es decir cuando se registra en el Debe

ACTIVIDAD N° 1

A partir de la información leída, responda parafraseando, es decir explicando con tus palabras las siguientes preguntas:

1.- Defina brevemente los siguientes conceptos para la empresa:

- a) Activo: **Los Bienes**
- b) Pasivo: **Las Deudas**
- c) Pérdida: **Los Gastos**
- d) Ganancias: **Las Utilidades**



2.- Asigne un concepto a las siguientes preguntas CONTABLE:

- a) Lado izquierdo de una cuenta contables: **Debe**
- b) Lado derecho de una cuenta contables: **Haber**
- c) Suma de registro del Debe o de los Cargos: **Débitos**
- d) Suma de registro del Haber o de los Abonos: **Créditos**
- e) ¿Qué saldo se origina cuando Débito es mayor que el crédito?: **Saldo Deudor**
- f) ¿Qué saldo se origina cuando Débito es menor que el crédito?: **Saldo Acreedor**
- g) ¿Qué saldo arrojan los Activos?: **Deudor**
- h) ¿Qué saldo arrojan los Pasivos?: **Acreedor**
- i) ¿Qué saldo arrojan los Pérdidas?: **Deudor**
- j) ¿Qué saldo arrojan los Ganancias?: **Acreedor**

Esquema N°3

3.- Nombra 8 cuentas de Activos: (en clases online dieron muchos ejemplos)

1	Caja	Banco	Mercadería
2	Muebles y Útiles		Herramientas
3	Maquinas y Equipos		Vehículo
4	Edificio		Instalaciones
5	Letras por Cobrar		Cuentas por Cobrar
6	Arriendos por Cobrar		Intereses por Cobrar
7	Clientes		Varios Deudores
8	IVA c.f.		

Esquema N°2

ACTIVOS
Caja
Banco
Mercadería
Maquinarias
Herramientas
Muebles y Útiles
Vehículo
Edificio
Instalaciones
Terreno
Arriendo por cobrar
Letras por Cobrar
Cuentas por Cobrar
Intereses por cobrar
Clientes
Varios Deudores
IVA Crédito Fiscal

4.- Nombra 5 cuentas de Pasivo:

1	Capital	Préstamo Bancario
2	Letras por Pagar	Arriendos por Pagar
3	Cuentas por Pagar	Intereses por Pagar
4	Proveedor	Acreeedor
5	IVA d.f.	

Esquema N°2

PASIVOS
Capital
Préstamo Bancario
Arriendo por Pagar
Intereses por Pagar
Sueldos y Salarios por Pagar
Honorarios por Pagar
Retención 2ª Categoría
IUT
AFP
IPS
ISAPRE
Letras por Pagar
Cuentas por Pagar
Mutual
Proveedor
Acreeedor
IVA Débito Fiscal

5.- Nombra 4 cuentas de Pérdida:

1	Costo de Venta
2	Gastos Generales
3	Arriendo
4	Intereses

Esquema N°2

PÉRDIDA
Costo de Venta
Gastos Generales
Arriendo
Intereses
Sueldos y Salarios
Honorarios
Interés sobre Compra
Descuentos sobre Ventas
Intereses y Multas
Impuesto a Renta

6.- Nombra 3 cuentas de Ganancias:

1	Ventas	
2	Otros Ingresos	
3	Arriendos Ganados	Intereses Ganados

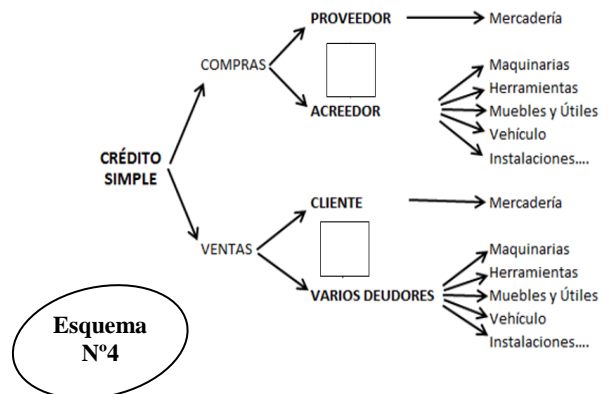
Esquema N°2

GANANCIAS
Venta
Otros Ingresos
Arriendos Ganados
Intereses Ganados
Descuentos sobre Compras
Interés sobre Ventas

7.- Asigna que cuenta contable utilizarías para las siguientes transacciones al crédito simple:

Cliente - Varios Deudores - Proveedor - Acreeedor

Nº	Transacciones Comerciales	Cuenta Contables a utilizar
1	Compra de Herramienta	Acreeedor (ejemplo)
2	Venta de Mercadería	Cliente
3	Compra de Mercadería	Proveedor
4	Venta de Maquinaria	Varios Deudores
5	Compra de Vehículo	Acreeedor
6	Venta de Vehículo	Varios Deudores
7	Venta de Muebles y Útiles	Varios Deudores
8	Compra de Muebles y Útiles	Acreeedor



8.- Determina los Débitos y Créditos con su respectivo **Saldo Deudor** o **Saldo Acreedor** según corresponda, a partir del siguiente ejemplo: (desarrolla en tu cuaderno)

Esquema N°3

<p style="text-align: center;">Caso N°1</p> <table style="width: 100%; border-collapse: collapse;"> <tr> <td style="width: 50%; text-align: center;">Debe Cliente</td> <td style="width: 50%; text-align: center;">haber</td> </tr> <tr> <td style="border-right: 1px solid black; padding: 5px;"> 110.000 90.000 120.000 80.000 </td> <td style="padding: 5px;"> 100.000 60.000 20.000 70.000 </td> </tr> <tr> <td style="text-align: center;">Cargar +</td> <td style="text-align: center;">+ Abonar</td> </tr> <tr> <td style="border-right: 1px solid black; padding: 5px;">Débito → 400.000</td> <td style="padding: 5px;">← Crédito 250.000</td> </tr> <tr> <td colspan="2" style="text-align: center; padding: 5px;"> Saldo Deudor: 150.000 </td> </tr> </table>	Debe Cliente	haber	110.000 90.000 120.000 80.000	100.000 60.000 20.000 70.000	Cargar +	+ Abonar	Débito → 400.000	← Crédito 250.000	Saldo Deudor: 150.000		<p>En caso N°1 la sumar los cargos, que son los registros del Debe (lado izquierdo) es de \$400.000 que recibe el nombre de Débito y la suma de los Abonos, que son los registros del Haber (lado derecho) es de \$250.000. Luego se procede <u>restar</u> el Débito menos el Crédito originado un monto de \$150.000, asignado el nombre de Saldo Deudor porque el Débito es mayor que el Crédito.</p>																					
Debe Cliente	haber																															
110.000 90.000 120.000 80.000	100.000 60.000 20.000 70.000																															
Cargar +	+ Abonar																															
Débito → 400.000	← Crédito 250.000																															
Saldo Deudor: 150.000																																
<p style="text-align: center;">Caso N°2</p> <table style="width: 100%; border-collapse: collapse;"> <tr> <td style="width: 50%; text-align: center;">Debe Acreedor</td> <td style="width: 50%; text-align: center;">Haber</td> </tr> <tr> <td style="border-right: 1px solid black; padding: 5px;">45.000 35.000 20.000 40.000</td> <td style="padding: 5px;">130.000 70.000</td> </tr> <tr> <td style="text-align: center;">Cargar +</td> <td style="text-align: center;">+ Abonar</td> </tr> <tr> <td style="border-right: 1px solid black; padding: 5px;">Débito \$</td> <td style="padding: 5px;">\$ Crédito</td> </tr> <tr> <td colspan="2" style="text-align: center; padding: 5px;">Saldo _____ :\$</td> </tr> </table>	Debe Acreedor	Haber	45.000 35.000 20.000 40.000	130.000 70.000	Cargar +	+ Abonar	Débito \$	\$ Crédito	Saldo _____ :\$		<p style="text-align: center;">Caso N°3</p> <table style="width: 100%; border-collapse: collapse;"> <tr> <td style="width: 50%; text-align: center;">Debe Otros Ingresos</td> <td style="width: 50%; text-align: center;">Haber</td> </tr> <tr> <td style="border-right: 1px solid black; padding: 5px;"> </td> <td style="padding: 5px;">180.000</td> </tr> <tr> <td style="text-align: center;">Cargar +</td> <td style="text-align: center;">+ Abonar</td> </tr> <tr> <td style="border-right: 1px solid black; padding: 5px;">Débito \$</td> <td style="padding: 5px;">\$ Crédito</td> </tr> <tr> <td colspan="2" style="text-align: center; padding: 5px;">Saldo _____ :\$</td> </tr> </table>	Debe Otros Ingresos	Haber		180.000	Cargar +	+ Abonar	Débito \$	\$ Crédito	Saldo _____ :\$		<p style="text-align: center;">Caso N°4</p> <table style="width: 100%; border-collapse: collapse;"> <tr> <td style="width: 50%; text-align: center;">Debe Arrendos por Pagar</td> <td style="width: 50%; text-align: center;">Haber</td> </tr> <tr> <td style="border-right: 1px solid black; padding: 5px;">60.000 10.000 30.000</td> <td style="padding: 5px;">130.000 70.000</td> </tr> <tr> <td style="text-align: center;">Cargar +</td> <td style="text-align: center;">+ Abonar</td> </tr> <tr> <td style="border-right: 1px solid black; padding: 5px;">Débito \$</td> <td style="padding: 5px;">\$ Crédito</td> </tr> <tr> <td colspan="2" style="text-align: center; padding: 5px;">Saldo _____ :\$</td> </tr> </table>	Debe Arrendos por Pagar	Haber	60.000 10.000 30.000	130.000 70.000	Cargar +	+ Abonar	Débito \$	\$ Crédito	Saldo _____ :\$	
Debe Acreedor	Haber																															
45.000 35.000 20.000 40.000	130.000 70.000																															
Cargar +	+ Abonar																															
Débito \$	\$ Crédito																															
Saldo _____ :\$																																
Debe Otros Ingresos	Haber																															
	180.000																															
Cargar +	+ Abonar																															
Débito \$	\$ Crédito																															
Saldo _____ :\$																																
Debe Arrendos por Pagar	Haber																															
60.000 10.000 30.000	130.000 70.000																															
Cargar +	+ Abonar																															
Débito \$	\$ Crédito																															
Saldo _____ :\$																																
<p style="text-align: center;">Caso N°5</p> <table style="width: 100%; border-collapse: collapse;"> <tr> <td style="width: 50%; text-align: center;">Debe Arrendos por Cobrar</td> <td style="width: 50%; text-align: center;">Haber</td> </tr> <tr> <td style="border-right: 1px solid black; padding: 5px;">55.000 25.000 60.000</td> <td style="padding: 5px;">100.000</td> </tr> <tr> <td style="text-align: center;">Cargar +</td> <td style="text-align: center;">+ Abonar</td> </tr> <tr> <td style="border-right: 1px solid black; padding: 5px;">Débito \$</td> <td style="padding: 5px;">\$ Crédito</td> </tr> <tr> <td colspan="2" style="text-align: center; padding: 5px;">Saldo _____ :\$</td> </tr> </table>	Debe Arrendos por Cobrar	Haber	55.000 25.000 60.000	100.000	Cargar +	+ Abonar	Débito \$	\$ Crédito	Saldo _____ :\$		<p style="text-align: center;">Caso N°6</p> <table style="width: 100%; border-collapse: collapse;"> <tr> <td style="width: 50%; text-align: center;">Debe Arrendos Ganados</td> <td style="width: 50%; text-align: center;">Haber</td> </tr> <tr> <td style="border-right: 1px solid black; padding: 5px;"> </td> <td style="padding: 5px;">110.000 90.000</td> </tr> <tr> <td style="text-align: center;">Cargar +</td> <td style="text-align: center;">+ Abonar</td> </tr> <tr> <td style="border-right: 1px solid black; padding: 5px;">Débito \$</td> <td style="padding: 5px;">\$ Crédito</td> </tr> <tr> <td colspan="2" style="text-align: center; padding: 5px;">Saldo _____ :\$</td> </tr> </table>	Debe Arrendos Ganados	Haber		110.000 90.000	Cargar +	+ Abonar	Débito \$	\$ Crédito	Saldo _____ :\$		<p style="text-align: center;">Caso N°7</p> <table style="width: 100%; border-collapse: collapse;"> <tr> <td style="width: 50%; text-align: center;">Debe Arrendos</td> <td style="width: 50%; text-align: center;">Haber</td> </tr> <tr> <td style="border-right: 1px solid black; padding: 5px;">45.000 15.000 20.000</td> <td style="padding: 5px;"> </td> </tr> <tr> <td style="text-align: center;">Cargar +</td> <td style="text-align: center;">+ Abonar</td> </tr> <tr> <td style="border-right: 1px solid black; padding: 5px;">Débito \$</td> <td style="padding: 5px;">\$ Crédito</td> </tr> <tr> <td colspan="2" style="text-align: center; padding: 5px;">Saldo _____ :\$</td> </tr> </table>	Debe Arrendos	Haber	45.000 15.000 20.000		Cargar +	+ Abonar	Débito \$	\$ Crédito	Saldo _____ :\$	
Debe Arrendos por Cobrar	Haber																															
55.000 25.000 60.000	100.000																															
Cargar +	+ Abonar																															
Débito \$	\$ Crédito																															
Saldo _____ :\$																																
Debe Arrendos Ganados	Haber																															
	110.000 90.000																															
Cargar +	+ Abonar																															
Débito \$	\$ Crédito																															
Saldo _____ :\$																																
Debe Arrendos	Haber																															
45.000 15.000 20.000																																
Cargar +	+ Abonar																															
Débito \$	\$ Crédito																															
Saldo _____ :\$																																

9.- Registre qué tipos de cuentas contables pertenece cada una de ellas: (Esquema N°2)

Activo – Pasivo – Pérdida – Ganancias

1.- Varios Deudores	Activo (ejemplo)
2.- Costo de Venta	Pérdida
3.- IVA Crédito Fiscal	Activo
4.- IVA Débito Fiscal	Pasivo
5.- Capital	Pasivo
6.- Venta	Ganancias
7.- Préstamo Bancario	Pasivo
8.- Arrendos Ganados	Ganancias
9.- Arrendos	Pérdida
10.- Cliente	Activo
11.- Acreedor	Pasivo
12.- Proveedor	Pasivo
13.- Edificio	Activo
14.- Letras por pagar	Pasivo

Esquema N°2

10.- Registre según la transacción si la Cuenta contables **Aumenta** o **Disminuye**

1.- Pasivo que se Abona	Aumenta (ejemplo)
2.- Pérdida que Carga	Aumenta
3.- Activo que se Abona	Disminuye
4.- Pasivo se Carga	Disminuye
5.- Ganancias que se Abona	Aumenta
6.- Activo que se Carga	Aumenta

DEBE	ACTIVO	HABER	DEBE	PASIVO	HABER	DEBE	PÉRDIDA	HABER	DEBE	GANANCIAS	HABER
+	-	-	+	+	-	-	+				
Aumento	Disminución	Disminución	Aumento	Aumento	Disminución	Disminución	Aumento				

Esquema N°5

11.- ¿Cómo se dividen las cuentas de Inventarios?

CUENTAS DE INVENTARIOS	
Activo	Pasivo

Esquema N°1

12.- ¿Cómo se dividen las cuentas de Resultados?

CUENTAS DE RESULTADOS	
Pérdida	Ganancias

ACTIVIDAD N°2

QUIZ

VERIFIQUEMOS QUE HEMOS APRENDIDO

Nombre:

Curso:

EMAIL:

Celular:

Instrucciones: Encierra en un círculo la alternativa correcta solo en el caso que estés seguro (a), en caso contrario lee nuevamente la Guía y realiza la Actividad N°1, si verificas que no encuentras la respuesta, no dudes en enviar un correo y me comunicaré contigo, con el objeto de reforzar. (profesora.ximena.cofre@gmail.com)

I.- Conceptos Básicos Contables:

1.- Son Bienes que pertenecen a la empresa: a.- Activos b.- Pasivos c.- Pérdidas d.- Ganancias	2. Son deudas o compromisos de la empresa a.- Activos b.- Pasivos c.- Pérdidas d.- Ganancias
3.- La suma del lado Izquierdo se llama a.- Débito b.- Crédito c.- Deudor d.- Acreedor	4.- Las dos cuentas son de Resultado Ganancias a.- Sueldos – Ventas b.- Caja – Banco c.- Otros Ingresos - Costo de venta d.- Ventas – Arriendos Ganados
5.- Cuando el débito es mayor que crédito se origina Saldo a.- Deudor b.- Acreedor c.- Saldado d.- Saldada.	6.- La suma de los Cargos es \$352.124.- y la suma de los Abonos es \$449.378.- el resultado es: a.- \$97.254.- Saldo Deudor b.- \$801.502.- Cuenta Saldada c.- \$97.254.- Saldo Acreedor d.- \$801.502.- Saldo Deudor
7.- El lado Derecho de una Cuenta Contable se llama: a.- Cargar b.- Abonar c.- Debe d.- Débito	8.- La suma de los cargos se denomina: a.- Créditos b.- Ganancias c.- Activos d.- Débitos
9.- Las ventas, representa para la empresa. a.- Ganancias b.- Deudas. c.- Pérdida d.- Mercaderías	10.- Son los Costos y Gastos de una empresa: a.- Activos b.- Pasivos c.- Pérdidas d.- Ganancias
11.- Cuando el débito es menor que crédito se origina Saldo: a.- Deudor b.- Acreedor c.- Saldado d.- Ninguna de las anteriores.	12.- La suma de los Cargos es \$246.500.- la suma de los Abonos \$122.000.- el resultado es: a.- \$368.500.- Saldo Acreedor b.- Cuenta Saldada c.- \$124.500.- Saldo Deudor d.- \$246.500.- Saldo Deudor
13.- Es una cuenta contables que se vincula con el dueño de la empresa a.- Caja b.- Capital c.- Banco d.- Costo de Ventas	14.- Las dos cuentas son de resultado Pérdida. a.- Sueldos – Costo de Ventas b.- Arriendos – Intereses Ganados c.- Arriendo por pagar – Capital d.- Otros Ingresos - Ventas
15.- Si la suma de Cargos es \$228.124.- y la suma de los Abonos es \$228.124.- el resultado es: a.- \$28.863.- Saldo Deudor b.- \$0 Cuenta Saldada c.- \$28.863.- Saldo Acreedor d.- \$456.248.-	16.- La contabilización de los “ARRIENDOS” representa para la empresa. a.- Ganancias b.- Cuentas por pagar c.- Pérdida d.- Cuentas Por Cobrar
17.- La suma de los “ABONOS” se denomina: a.- Créditos b.- Ganancias c.- Activos d.- Débitos.	18.- Las cuentas de inventarios se dividen en: a.- Pérdida y Ganancias b.- Activo y Pasivo c.- Crédito y Débitos d.- Cargar y Abonar

19.- Es una cuenta de Activo y representa el Giro de la Empresa: a.- Caja b.- Banco c.- Mercadería d.- Clientes	20.- Las Cuentas de Pasivo y Ganancias siempre arrojan un saldo: a.- Acreedor b.- Deudor c.- Saldada d.- Crédito
---	--

II.- Clasificación de Cuentas: Asigne la letra que corresponda frente a cada cuenta contable

a.- Activo b.- Pasivo c.- Pérdida d.- Ganancias

21.- ___ Préstamo Bancario	22.- ___ Capital
23.- ___ Costo de Venta	24.- ___ Ventas
25.- ___ Cliente	26.- ___ Arriendos
27.- ___ Varios Deudores	28.- ___ Arriendos Ganados
29.- ___ IVA Crédito Fiscal	30.- ___ Proveedor
31.- ___ IVA Débito Fiscal	32.- ___ Acreedor
33.- ___ Caja	34.- ___ Mercadería

III.- Transacciones al crédito simple: Asigne la letra que corresponda frente a cada Transacción Comercial

a.- Cliente b.- Varios Deudores c.- Proveedor d.- Acreedor

35.- ___ Compra Mercadería	36.- ___ Venta de Vehículo
37.- ___ Venta de Mercadería	38.- ___ Compra de Herramientas
39.- ___ Venta de Muebles y Útiles	40.- ___ Compra de Edificio

IV.- Observe los registros de transacciones de las siguientes Cuentas Contables e identifique el error encontrado:

Debe Mercadería haber <table style="width: 100%; border-collapse: collapse;"> <tr> <td style="width: 50%; border-right: 1px solid black; text-align: right;">140.000</td> <td style="width: 50%; text-align: left;">100.000</td> </tr> <tr> <td style="border-right: 1px solid black; text-align: right;">60.000</td> <td style="text-align: left;">60.000</td> </tr> <tr> <td style="border-right: 1px solid black; text-align: right;">80.000</td> <td></td> </tr> <tr> <td style="border-right: 1px solid black; text-align: right; border-top: 1px solid black;">200.000</td> <td style="text-align: left; border-top: 1px solid black;">160.000</td> </tr> </table> Saldo Deudor: 40.000	140.000	100.000	60.000	60.000	80.000		200.000	160.000	41.- La Cuenta Mercadería no cumple con las normas contables por error en el: a.- Débito b.- Crédito c.- Nombre del Saldo d.- Abonos
140.000	100.000								
60.000	60.000								
80.000									
200.000	160.000								
Debe Costo de Venta haber <table style="width: 100%; border-collapse: collapse;"> <tr> <td style="width: 50%; border-right: 1px solid black; text-align: right;">100.000</td> <td style="width: 50%;"></td> </tr> <tr> <td style="border-right: 1px solid black; text-align: right;">90.000</td> <td></td> </tr> <tr> <td style="border-right: 1px solid black; text-align: right; border-top: 1px solid black;">190.000</td> <td style="text-align: left; border-top: 1px solid black;">0</td> </tr> </table> Saldo Acreedor 190.000	100.000		90.000		190.000	0	42.- La Cuenta Costo de Venta no cumple con las normas contables por error en el: a.- Débito b.- Crédito c.- Nombre del Saldo d.- Abonos		
100.000									
90.000									
190.000	0								