






Colegio María Griselda Valle

**English handout**  
**1<sup>th</sup> grade N° 6**

Unit 1: "At the zoo"

My name is \_\_\_\_\_ Circle  the weather    

Objetivos de aprendizaje	Orientaciones para padres
<p><b>OA 08:</b> Leer y aplicar estrategias para apoyar la comprensión; por ejemplo: hacer predicciones; establecer relaciones con conocimientos previos; relacionar el texto con las imágenes que lo acompañan; releer o leer a otros en voz alta, dibujar o recontar con ayuda.</p>	<ul style="list-style-type: none"> <li>- En cada ítem se muestra una imagen con la actividad a realizar.</li> <li>- Si su hijo (a) no puede realizar la actividad por sí mismo, lea instrucciones en español.</li> <li>- Puede enviar dudas o consultas a: <a href="mailto:misskarina.mgv@gmail.com">misskarina.mgv@gmail.com</a>. Desde las 08.30 a 18:00 hrs.</li> </ul>

I. Find the words in black  (Encuentre las palabras ennegrecidas).



**Bear**  
/Bér/



**Giraffe**  
/Chiráf/



**Zebra**  
/Zibra/



**Snake**  
/Sneik/



**Parrot**  
/Párrot/



**Elephant**  
/Élefant/



**Hippo**  
/Jipo/







**Monkey**  
/Mónki/




**Lion**  
/Layon/



II. Say  the adjectives. Then, read , draw  and color . (Diga los adjetivos. Luego, lea, dibuje y pinte.)

1) 	2) 	3) 	4) 
Sad /Sad/ Triste	Happy /Japi/ Feliz	Fat /Fat/ Gordo	Thin /zin/ Delgado



**Example:**

Draw a happy monkey.  
Color it orange.

1. Draw a thin elephant. 2. Draw a happy lion.

Color it pink.

Color it green.

3. Draw a fat snake.  
Color it blue.

