



Guía Educación Física y Salud 1° Básico.

Motricidad y Ubicación Espacial.

Nombre: _____

curso: _____
















Fecha: _____

OA 02: Ejecutar acciones motrices con relación a sí mismo, a un objeto o un compañero, usando diferentes categorías de ubicación espacial y temporal, como derecha, izquierda, adelante, atrás, arriba, abajo, adentro, afuera, entre, al lado, antes, durante, después, rápido y lento.


¡Para que tengas presente!

La orientación espacial es una habilidad básica para moverse y situarse dentro del espacio. Además, también es necesaria para actividades tan comunes como escribir recto, leer, diferenciar entre derecha e izquierda y, en general, situar los objetos y orientar nuestros movimientos en el espacio que nos rodea.

1.- Encierra en un círculo el objeto que se encuentra a:

A A la derecha de la pelota			
B A la izquierda del triángulo			
C A la derecha de la pelota			
D A la derecha de la nube			
E A la izquierda del rectángulo			


2.- Dibuja un árbol a la derecha de la flor, una nube arriba de la casa, un caracol a la izquierda de la piedra y pinta a tu gusto el dibujo.



3.- Une con flechas cada palabra con la parte que corresponda de la cara del niño:



4.- Colorea las flechas según suposición, arriba, abajo, izquierda, derecha (sigue los colores del ejemplo).



5.- ¡HORA DE JUEGO EN FAMILIA!....LA BÚSQUEDA DEL TESORO.

A.- Papás escojan un premio sin que los niños sepan que es, luego elijan un lugar donde ambos sepan dónde estará el tesoro (el lugar debe estar al alcance de los niños y donde puedan seguir indicaciones).

B.- Luego reúnan a los niños, les explicaran que hay un tesoro escondido en algún lugar de la casa y quien lo encuentre primero será el ganador.

C.- Deben guiar a los niños con indicaciones como "están cerca, lejos, más arriba, más abajo, derecha, izquierda, etc" hasta que uno de los niños encuentre el tesoro.

D.- Pueden tomar el tiempo con un cronómetro para ver quien lo hace en menos tiempo, pueden repetir el juego y ver si pueden batir su record y encontrar el tesoro mas rápido.

