

GUIA Nº1 DE TRABAJO EN EL HOGAR 8º BÁSICO


Asignatura: Música Profesor: Manuel Campos	Unidad: "Lectura musical"	Curso: 8º
Nombre:		Fecha:

Objetivo:
 Conocer elementos de la escritura musical.

LECTURA EN PENTAGRAMA

PENTAGRAMA:

Es un conjunto de cinco líneas rectas, horizontales y paralelas, y cuatro espacios sobre el que se escriben los signos musicales.



Contesta sí o no a las siguientes preguntas:


- a) ¿Las líneas del pentagrama son rectas?
- b) ¿Las líneas del pentagrama son horizontales?
- c) ¿Las líneas del pentagrama son paralelas?
- d) ¿Las líneas del pentagrama son curvas?
- e) ¿El pentagrama tiene cinco espacios?



<input type="checkbox"/>	_____
<input type="checkbox"/>	_____
<input type="checkbox"/>	_____
<input type="checkbox"/>	_____
<input type="checkbox"/>	_____


LA LLAVE o CLAVE DE SOL:

Sirve para iniciar el pentagrama y nos indica el lugar donde se encuentra la nota sol, es decir, en la segunda línea del pentagrama si contamos de abajo hacia arriba (desde esa línea se comienza a dibujar).




ESCALA MUSICAL:

Es un conjunto de ocho sonidos ordenados de forma ascendente del más grave al más agudo, cada línea y cada espacio tienen su propio nombre:



• Escribe el nombre de las notas de las tres series:

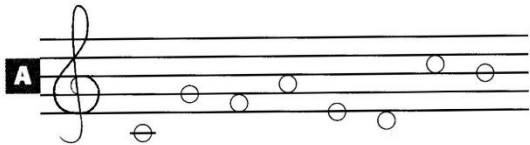


A

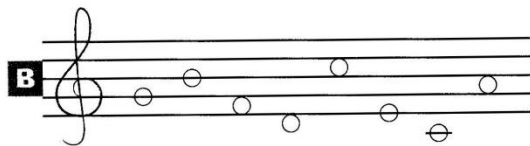
B

C

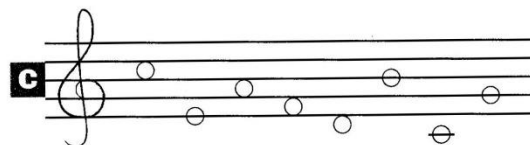
Relaciona con una línea cada serie de notas con su serie de nombres:



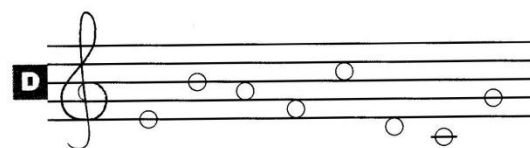
1 Do mi la fa re si do sol



2 mi si la fa Do re do sol



3 do sol fa la mi re Do si



4 sol si fa re Do mi do la

Si tienes dudas puedes ver el siguiente video:

<https://www.youtube.com/watch?v=1qkHfkgYLh0>

O escribir un correo a:

manueleducampos@gmail.com