

English handout
4th grade N° 3

Name:	Grade: 4º
Date:	Nº list:
OA 06 Leer y demostrar comprensión de textos como cuentos, rimas, chants, tarjetas de saludo, instrucciones y textos informativos, identificando: ideas generales del texto; personajes y acciones; vocabulario aprendido, palabras conocidas y expresiones de uso muy frecuente	

a.- Read and number (lee y enumera-9)







- ears
- nose
- eyes
- arms
- feet
- hands
- hair
- head
- mouth
- legs

8

Para describirse físicamente se utiliza el verbo HAVE

<p>I have blue eyes</p> <p>↓</p> <p>Yo tengo ojos azules</p>	<p>I don't have blue eyes</p> <p>↓</p> <p>Yo no tengo ojos azules</p>
--	---

Según el cuadro cuando ocupamos el verbo **have** es para indicar que tengo algo y las palabras **don't have** para indicar que no tenemos algo

	
<p>1.- I have 5 eyes I don't have 5 eyes</p>	<p>2.- I have 2 legs I don't have 2 legs</p>
	
<p>3.- I have five arms I don't have five arms</p>	<p>4.- I have five arms I don't have five arms</p>

Aquí tienes distintos links para ejercitar online

<https://www.eslgamesplus.com/body-parts-board-game-for-esl-practice/>

<https://matchthememory.com/body-parts>