

Colegio María Griselda Valle

**English handout**

**2<sup>th</sup> grade N° 3**

Unit 1: "At the zoo"

My name is \_\_\_\_\_ Circle the weather



Objetivos de aprendizaje	Consejos para padres
<p><b>OA 13:</b> Escribir (por ejemplo: copiar o completar) palabras y oraciones simples de acuerdo a un modelo, acerca de temas conocidos o de otras asignaturas.</p>	<ul style="list-style-type: none"> <li>- Facilite acceso a internet para poder mirar e imitar canción.</li> <li>- En cada ítem se muestra una imagen con la actividad a realizar.</li> <li>- Si su hijo (a) no puede realizar la actividad por sí mismo, lea instrucciones en español.</li> </ul>

I. **Watch "Zoo animals video"** (Vea el video: animales del zoológico)  
➤ <https://www.youtube.com/watch?v=qb1oKClzRM>

II. **Trace the vocabulary words.** (Traza las palabras de vocabulario)

Parrot -

Monkey-

Zebra- zebra-

Lion - lion

E.g. Giraffe - giraffe-giraffe

Elephant-

Did you like it?

III. **Write and paint the zoo animals.** (Escriba y pinte los animals del zoológico.)


1.


2.

3.

How did you feel today?  
¿Cómo te sentiste hoy?  
☹️ - 😞 - 😊 - 😄 - 🤗

IV. **Match the words to the pictures.** (Une con una línea las palabras con la imagen determinada)

a)		<p style="text-align: center;"><u>Example:</u> Lion</p> <p>b) Snake</p> <p>c) Monkey</p>
----	---	--



a) Parrot



b) Monkey




c) Zebra



d) Giraffe





e) Lion



f) Elephant


V. **Circle** ○ **the right animal's name.** (Encierre el nombre correcto de cada animal.)

1.   
 a) Parrot  
 b) Elephant

2.   
 a) Lion  
 b) Monkey

3.



  
 a) Zebra  
 b) Parrot

