


*Guía Didáctica Lectura Domiciliaria*  
*“Hamamelis y el secreto”*




*Nombre :* \_\_\_\_\_

*Curso :* *Primera* 

**ACTIVIDADES**


*A medida que lees, realiza las siguientes actividades.*

*1.- Observa los personajes y recorta sus nombres.*



- .....
- |           |          |           |          |
|-----------|----------|-----------|----------|
| Hamamelis | Miosotis | Caléndula | Albahaca |
|-----------|----------|-----------|----------|

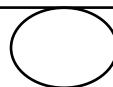
2.- *Dibuja al personaje principal de la historia*  
*(De quién se trata)*



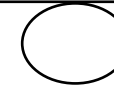
3.- *Pinta la alternativa correcta.*  
*¿De quién es el secreto que guardó Hamamelis?*



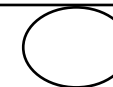
Albahaca




Caléndula




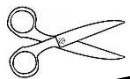

Miosotis



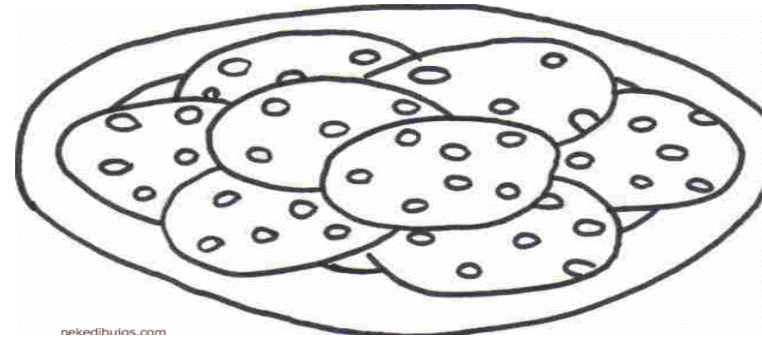
4 - *¿Dónde lo guardó? Dibújala*



5.- Recorta los juguetes de Hamamelis que habían en la caja y pégalos.




6-




nekedibujos.com


Las galletas preferidas de Hamamelis son las de...



Chocolate



Canela



LIMÓN



Pinta solo la respuesta que es correcta.

7.- Consigue canela y pégala aquí



¡Qué rico olor!

8.- ¿Hamamelis fue finalmente capaz de guardar el secreto que le había pedido su amigo Miosotis?

Sí

No

Según lo leído pinta la mejor corona que se merece Hamamelis por su actitud demostrada.



Al mejor  
Divertido



Al mejor Amigo



Al más  
Generoso

Coméntalo con la familia y explica porque se merece ese premio. Qué mamá o papá escriba aquí tu opinión.

---

---

---

9.- Lo que más me gustó de este libro fue cuando ...

---

---

---

---

---

Dibújalo y pítalo.

