



## GUÍA DE APOYO PEDAGÓGICO

### CIENCIAS NATURALES 2° BÁSICO

**NOMBRE :**

**CURSO:**


**UNIDAD I órganos internos del cuerpo humano** OA 7: Identificar la ubicación y explicar la función de algunas partes del cuerpo que son fundamentales para vivir: corazón, pulmones, estómago, esqueleto y músculos.

**OBJETIVO:** Identificar las estructuras generales que forman el cuerpo humano y la ubicación de los órganos principales.

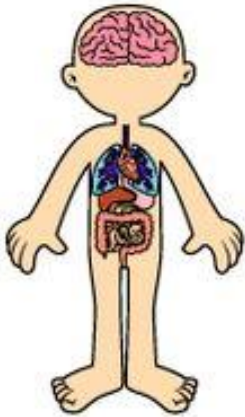
**Indicadores:**

- Describen la ubicación de algunas partes del cuerpo humano (cabeza, tórax, abdomen, extremidades)
- Etiquetar la posición relativa, en el cuerpo humano, de diferentes órganos internos (corazón, pulmones, estómago, etc)
- Comunican en forma oral y escrita la función general de las estructuras y órganos del cuerpo humano.

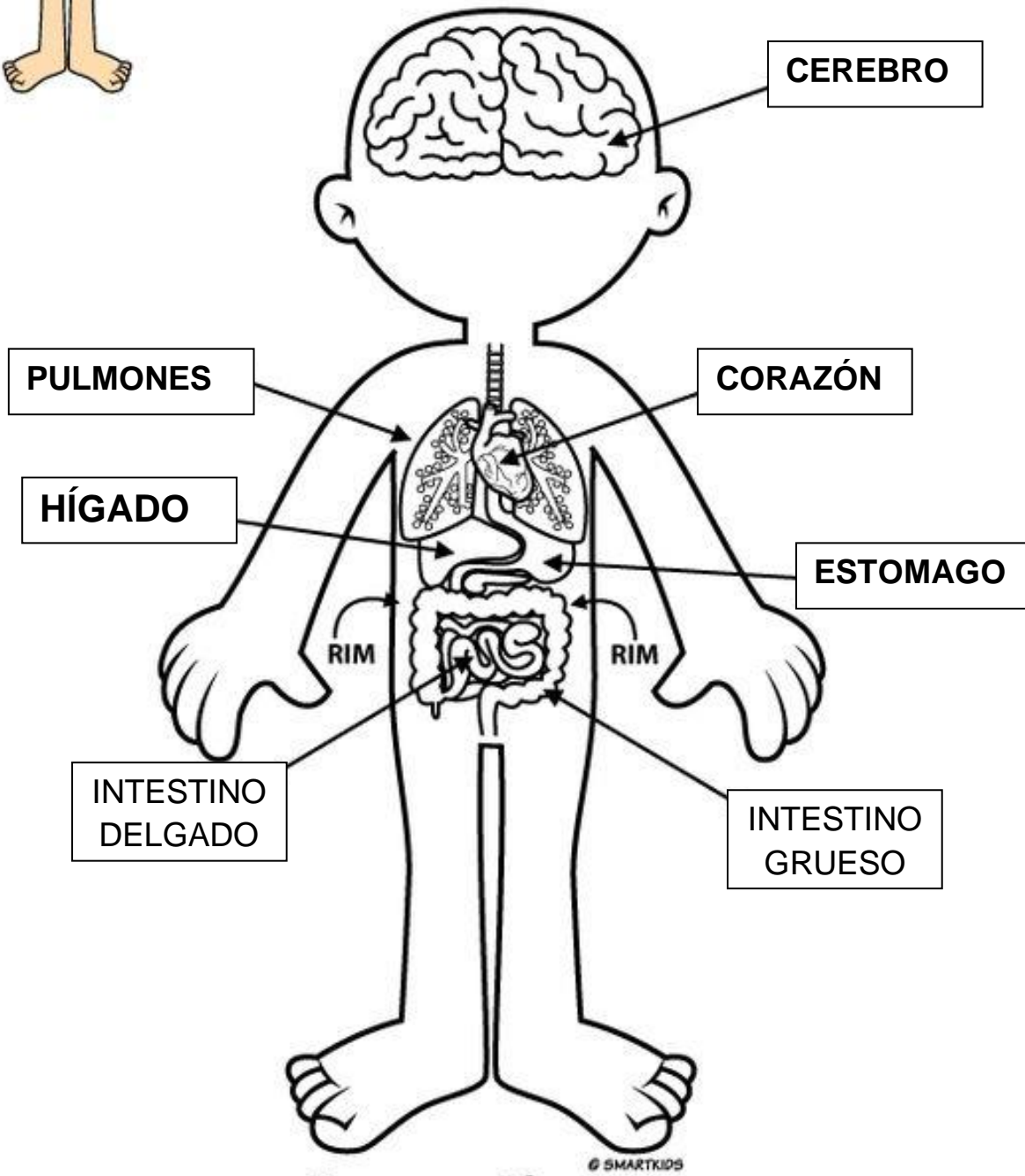
**observa** con mucha atención la imagen número 1 y escribe en los espacios las partes del cuerpo humano (cabeza, brazo, mano, dedos, abdomen, pierna, pie) según corresponda.



Observa la siguiente imagen y lee en voz alta el nombre de cada uno de los organos que aparecen y colorea los .



[www.smartkids.com.br](http://www.smartkids.com.br)



completa la siguiente tabla

## Algunos órganos de nuestro cuerpo

ÓRGANO	NOMBRE	FUNCIÓN
		
		
		
		
		

intestinos corazón riñones pulmones estómago

Descomponer el alimento en sustancias más pequeñas.

Filtrar la sangre y formar la orina.

Llevar el oxígeno a la sangre a través de la respiración.

Repartir la sangre por todo el cuerpo.

Expulsar las heces fecales del cuerpo.

Etiquetaa con el organo que corresponde.

